

## TN/VAT

### DESCARGA VERTICAL / VERTICAL DISCHARGE



## ACCESORIOS ANCILLARIES ACCESSOIRES ZUBEHÖR



RFS



INT



PE



OMCT



CBW



REG

### ES

#### CARACTERÍSTICAS GENERALES:

Serie compuesta por 9 tipos distintos desde tamaño 20 hasta 100, provista de motores de 4, 6 polos monofásicos y 4, 6, 8 polos trifásicos y 2 VELOCIDADES. Caudales desde 1.100 m<sup>3</sup>/h hasta 18.000 m<sup>3</sup>/h y presiones hasta 60 mmca. Temperatura máxima de trabajo 80°C en continuo.

#### CARACTERÍSTICAS CONSTRUCTIVAS:

- Sombrerete de protección en plástico reforzado.
- Marco soporte de adaptación a tejado y rejilla de protección antipájaros en chapa galvanizada.
- Turbinas de álabes curvados hacia atrás de alto rendimiento construidas en chapa galvanizada.
- Rodete refrigeración.
- Motor asíncrono normalizado de jaula de ardilla con protección IP-55 y aislamiento clase F. Voltajes Standard 230V 50Hz para motores monofásicos, 230/400V 50Hz para motores trifásicos y 400V para los 2 velocidades.

#### APLICACIONES:

Diseñados para montaje en cubierta o tejado están indicados básicamente para:

- Ventilación en general.
- Renovación de ambientes viciados en todo tipo edificios e industrias.
- Extracción de humo.
- Campanas de cocina domésticas e industriales.

#### BAJO DEMANDA:

- Ventiladores para trabajar a 60Hz, voltajes especiales...
- Ventilador antiexplosivo o antideflagrante con motor certificado ATEX.
- Turbinas en chapa de aluminio

### EN

#### GENERAL FEATURES:

Range with 9 different types from size 20 to 100, provided with single phase 4 and 6 pole and three phase 4, 6, 8 pole motors and 2 SPEED MOTORS. Air-flow from 750 m<sup>3</sup>/h to 18.000 m<sup>3</sup>/h and pressures to 60mm wg. Maximum working temperature 80°C in continuous.

#### MANUFACTURING FEATURES:

- Roof cowl made of galvanised steel sheet.
- Roof base support and birds protection guard made of galvanised steel sheet.
- High Efficiency backward curved impellers made of galvanised steel sheet.
- Cooling wheel that allow the fan to work in case of high temperatures.
- Squirrel cage asynchronous standard motor, IP-55 protection and rated class F insulation. Standard voltages 230V 50Hz for single phase motors, 230/400V 50Hz for three phase motors and 400V for 2 SPEED MOTORS.

#### APPLICATIONS:

Designed for roof installation, and are suitable for:

- General ventilation in buildings, shops and industry
- Smoke extraction but with the MOTOR OUTSIDE OF THE AIRSTREAM.
- Industrial and domestic Kitchen hoods.

#### UNDER REQUEST:

- 60Hz fans and special voltages.
- Flameproof or explosionproof fans with ATEX certificated motors.
- Aluminium sheet impellers.

### FR

#### CARACTÉRISTIQUES GÉNÉRALES:

Série composte par 9 modèles normalisés de la taille 20 à la 100. Moteurs de 4, 6 pôles monophasés et 4, 6, 8 pôles triphasés et moteurs 2 vitesses. Débits de 1.100 m<sup>3</sup>/h à 18.000 m<sup>3</sup>/h et pressions jusqu'à 60 mmca. Température maximale de l'air 80°C en continu.

#### CARACTÉRISTIQUES DE FABRICATION:

- Abat-vent de protection contre les intempéries en plastique renforcée.
- Cadre support d'adaptation pour l'installation sur toit et grille anti-volatile en tôle d'acier galvanisée.
- Turbine de pales vers l'arrière en tôle d'acier galvanisé.
- Petite turbine de refroidissement.
- Moteurs asynchrones à cage d'écureuil et isolation électrique de classe F et degré de protection IP-55. Tensions Standard 230V 50Hz pour moteurs monophasés, 230/400V 50Hz pour moteurs triphasés et 400V 50Hz pour moteurs triphasés 2 vitesses.

#### APPLICATIONS:

Conçus pour installation en toit, ils sont indiqués pour :

- Ventilación en générale.
- Renouvellement d'atmosphères viciées en locaux industriels.
- Désenfumage, ventilateur installé hors la zone de risque.
- Extraction de fumées.
- Hottes de cuisine domestiques et industrielles.

#### OPTIONS DISPONIBLES:

- Ventilateurs pour travailler à 60Hz, tensions spéciales.
- Ventilateur anti explosif ou antideflagrant avec moteur certifié ATEX.
- Turbinas en tôle d'aluminium.

### DE

#### ALLGEMEINE MERKMALE:

Baureihe bestehend aus 9 verschiedenen Gerätetypen, von Größe 20 bis 100, ausgestattet mit 4- bzw. 6-poligen Einphasenmotoren und 4-, 6- bzw. 8-poligen Dreiphasenmotoren sowie mit 2 GESCHWINDIGKEITSTUFEN. Luftfördermengen von 1100 m<sup>3</sup>/h bis 18.000 m<sup>3</sup>/h und Drücke bis 60 mm Wassersäule. Maximale Arbeitstemperatur von 80 °C im Dauerbetrieb.

#### BAULICHE MERKMALE:

- Verstärkte Kunststoff-Schutzhaube.
- Rahmengestell zur Anpassung an Wetterdach und Vogelschutzgitter in Zinkblechdurchführung.
- Turbinen mit nach hinten gebogenen Hochleistungs-Schaufelrädern in Zinkblechdurchführung.
- Standardisierter Asynchron-Käfigläufermotor mit Schutzart IP-55 und Isolierklasse F. Standardspannungen von 230 V, 50 Hz, für Einphasenmotoren, 230/400 V, 50 Hz, für Dreiphasenmotoren und 400 V für 2 Geschwindigkeitsstufen.

#### ANWENDUNGEN:

Grundlegende Anwendungsbereiche dieser für den Dach- und Deckeneinbau gedachten Lüfter sind:

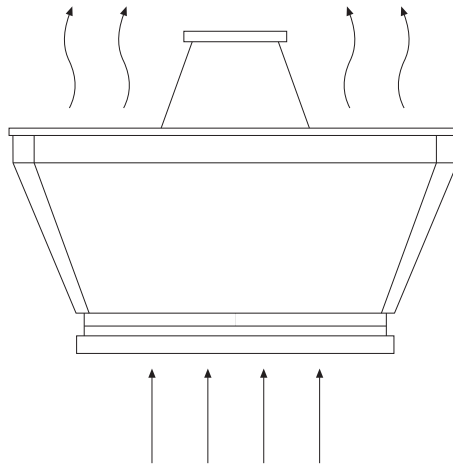
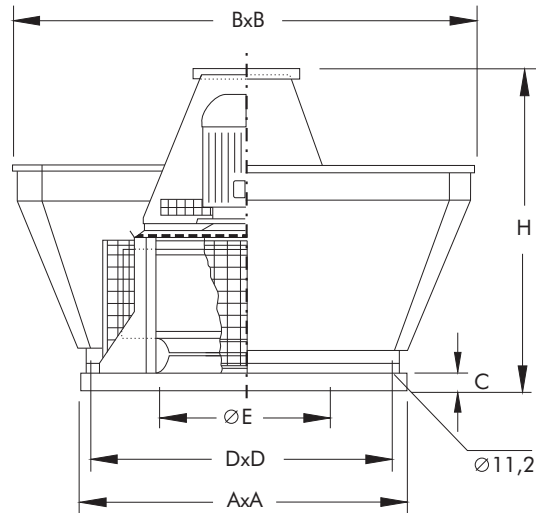
- Allgemeine Lüftung.
- Erneuerung von schlechter oder verbrauchter Luft in allen Gebäudetypen und Industriezweigen.
- Rauchgasabsaugung.
- Dunstabzugshauben für Privathaushalte und Gewerbeküchen.

#### AUF ANFRAGE:

- Lüfter, die mit 60 Hz, besonderen Spannungen usw. arbeiten.
- Explosionsgeschützter oder flammensicherer Lüfter mit Motor mit ATEX-Zertifikat.
- Turbinen aus Aluminiumblech.

**TN/VAT**

DESCARGA VERTICAL / VERTICAL DISCHARGE



**DIMENSIONES / DIMENSIONS / ENCOMBREMENT / ABMESSUNGEN (mm)**

Model	AxA	BxB	C	DxD	E	H
TN/VAT 20	400	595	40	350	250	500
TN/VAT 30	560	800	40	460	300	640
TN/VAT 40	560	800	40	460	350	640
TN/VAT 50	710	1.000	40	610	400	700
TN/VAT 60	710	1.000	40	610	450	740
TN/VAT 70	900	1.260	40	800	500	780
TN/VAT 80	900	1.260	45	800	550	820
TN/VAT 90	900	1.260	45	800	600	870
TN/VAT 100	900	1.260	45	800	600	940

**TN/VAT** DESCARGA VERTICAL / VERTICAL DISCHARGE

**SERIE MONOFÁSICA / SINGLE PHASE / SÉRIE MONOPHASÉE / EINPHASIG**

Model	R.P.M max.	I máx. (A)		Kw	m³/h	dB (A)	Kg
		230	400				
TN/VAT 20 M4 1/4**	1.300	1,74	-	0,18	1.800	56	20
TN/VAT 20 M6 1/7	910	0,92	-	0,09	1.100	47	20
TN/VAT 30 M4 1/3**	1.360	2,06	-	0,25	3.050	59	28
TN/VAT 30 M6 1/4	950	1,6	-	0,18	2.000	49	28
TN/VAT 40 M4 1/2 **	1.350	2,77	-	0,37	4.050	60	34
TN/VAT 40 M6 1/4	950	1,6	-	0,18	2.650	50	34
TN/VAT 50 M4 1**	1.390	5,8	-	0,75	5.450	65	45
TN/VAT 50 M6 1/2	950	2,7	-	0,37	3.600	55	45

NOTA: LA MARCA \*\* INDICA QUE EL MODELO ES TOTALMENTE REGULABLE POR TENSIÓN.  
 NOTE: THE \*\* INDICATE THAT THE MODEL IS FULLY AJUSTABLE BY VOLTAGE.  
 NOTE: DES \*\* INDIQUE QUE LE MODÈLE EST TOTALEMENT RÉGLABLE POUR TENSION.  
 BEMERKUNG: DAS ZEICHEN \*\* WEISST DARAUFG HIN DASS DIESES MODELL ÜBER SPANNUNG ABSOLUT REGULIERBAR IST.

**SERIE TRIFÁSICA / THREE PHASE / SÉRIE TRIPHASÉE / DREIPHASIG**

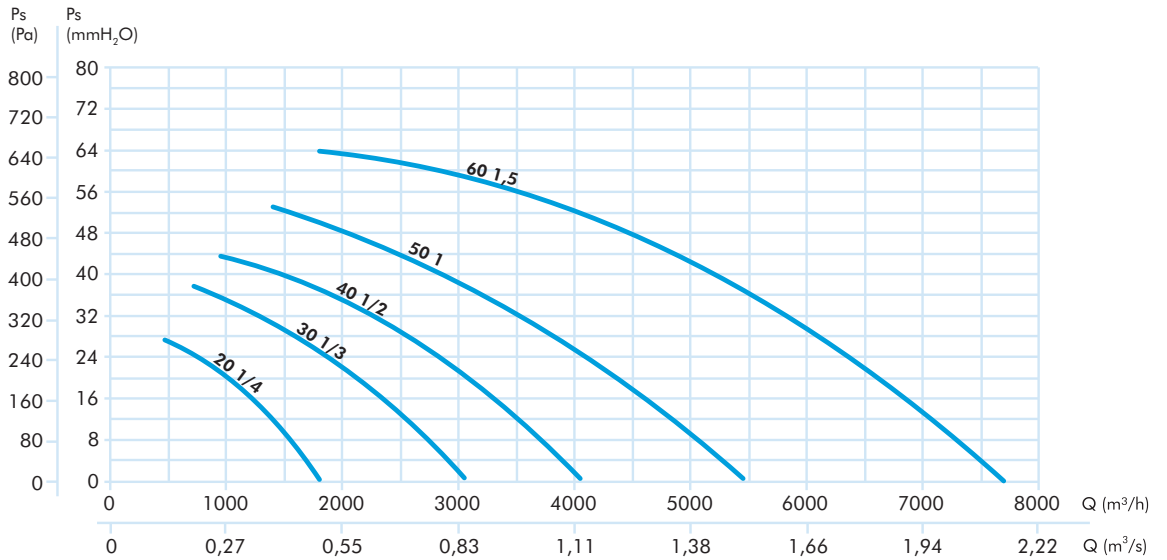
Model	R.P.M max.	I máx. (A)		Kw	m³/h	dB (A)	Kg
		230	400				
TN/VAT 20 T4 1/4	1.300	1,22	0,71	0,18	1.800	56	20
TN/VAT 20 T6 1/7	850	1,22	0,71	0,09	1.100	47	20
TN/VAT 30 T4 1/3	1.380	1,6	0,93	0,25	3.050	59	28
TN/VAT 30 T6 1/4	820	1,36	0,79	0,18	2.000	49	28
TN/VAT 40 T4 1/2	1.360	2,05	1,19	0,37	4.050	60	34
TN/VAT 40 T6 1/4	820	1,36	0,79	0,18	2.650	50	34
TN/VAT 50 T4 1	1.400	3,73	2,16	0,75	5.450	65	45
TN/VAT 50 T6 1/2	940	2,09	1,21	0,37	3.600	55	45
TN/VAT 60 T4 1,5	1.400	4,86	2,81	1,1	7.600	68	54
TN/VAT 60 T6 1/2	940	2,09	1,21	0,37	5.100	57	54
TN/VAT 70 T6 1	920	3,82	2,21	0,75	6.900	61	63
TN/VAT 70 T8 1/2	700	2,76	1,6	0,37	5.500	54	63
TN/VAT 80 T6 1,5	910	5,06	2,93	1,1	10.700	65	82
TN/VAT 80 T8 3/4	690	4,06	2,35	0,55	8.300	57	82
TN/VAT 90 T6 3	960	9,03	5,22	2,2	13.800	70	103
TN/VAT 90 T8 1,5	700	5,79	3,35	1,1	10.900	61	103
TN/VAT 100 T6 4	960	11,93	6,9	3	18.000	74	115
TN/VAT 100 T8 3	720	10,20	5,9	2,2	14.300	64	115

**SERIE TRIFÁSICA 2 VELOCIDADES / THREE PHASE 2 SPEEDS / SÉRIE TRIPHASÉE DEUX VELOCITÉS / DREIPHASIG 2G**

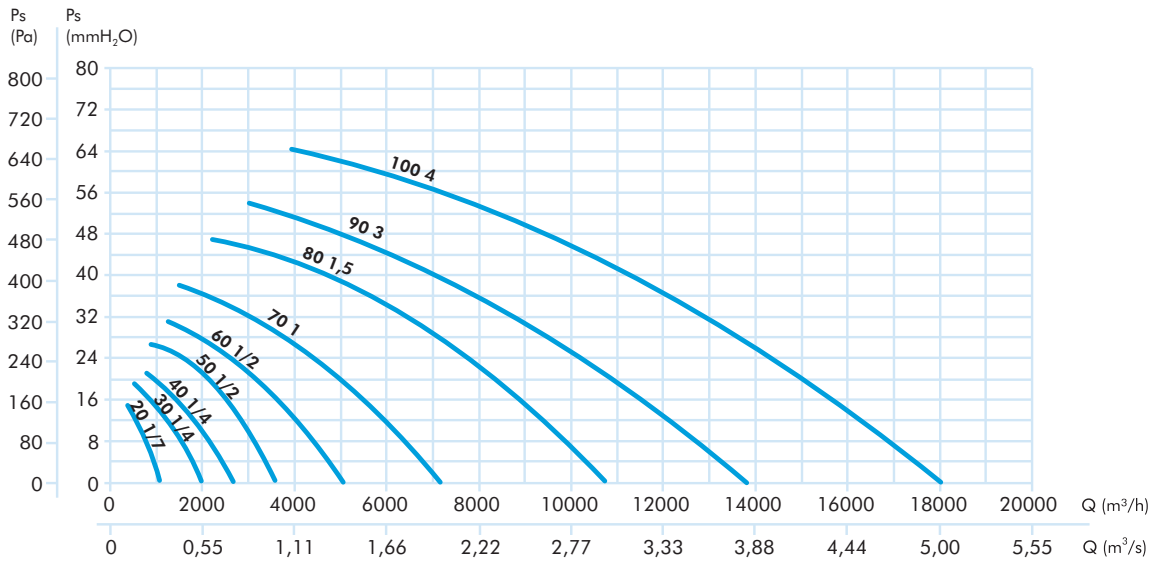
Model	R.P.M max.	400V Dahlander (A)			Kw	m³/h	dB (A)	Kg
		1500	1000	750				
TN/VAT 40 T4/T6 1/2-1/4	1.360/1.300	1,19	0,79	-	0,37/0,18	4.050/2.650	60/50	34
TN/VAT 50 T4/T6 1-1/2	1.400/1.360	2,16	1,21	-	0,75/0,37	5.420/3.600	55/53	45
TN/VAT 60 T4/T6 1,5-1/2	1.400/940	2,81	1,21	-	1,1/0,37	7.600/5.100	68/57	54
TN/VAT 60 T6/T8 1/2-1/4	940/690	-	1,21	0,8	0,37/0,18	5.100/3.850	57/52	54
TN/VAT 70 T6/T8 1-1/2	920/700	-	2,21	1,6	0,75/0,37	6.900/5.500	61/54	63
TN/VAT 80 T6/T8 1,5-3/4	910/690	-	2,93	2,35	1,1/0,55	10.700/8.300	65/57	82
TN/VAT 90 T6/T8 3-1,5	960/700	-	5,22	3,35	2,2/1,1	13.800/10.900	70/61	103
TN/VAT 100 T6/T8 4-3	960/720	-	6,9	5,9	3/2,2	18.000/14.300	74/64	115

**TN/SP**  
**TN/VAT**

**TN/SP TN/VAT M4-T4**



**TN/SP TN/VAT M6-T6**



**TN/SP TN/VAT T8**

